

Bacacier By Kingspan



# Panneau Sandwich de Façade QuadCore Louvre

## Fiche produit

Sous DTA

Ame isolante QuadCore

Fixations cachées

Pose horizontale ou verticale

Le Panneau Sandwich de Façade QuadCore Louvre est à fixation cachée avec âme isolante QuadCore et d'un parement extérieur en forme de clin. Il est destiné aux façades de bâtiments relevant du Code du Travail (à l'exception de la façade située à moins de 5 m d'un tiers en vis à vis dans le cas de bâtiment dont le plancher bas du dernier niveau est situé à plus de 8 mètres du sol), industriels et d'ERP (Établissement Recevant du Public) selon certaines conditions, à température positive dont l'hygrométrie est faible à forte.

### Caractéristiques

Matière :	Acier
Épaisseur nominale standard face ext. :	0,60 mm
Épaisseur nominale standard face int. :	0,40 mm
Revêtement standard face ext. :	Kingspan Spectrum (55 µm) : 0,60 mm
Revêtement standard face int. :	Kingspan CLEANsafe 15 blanc brillant : 0,40 mm
Largeur utile standard :	1000 mm
Longueur standard :	2 à 12 m
Type d'isolant :	Mousse QuadCore



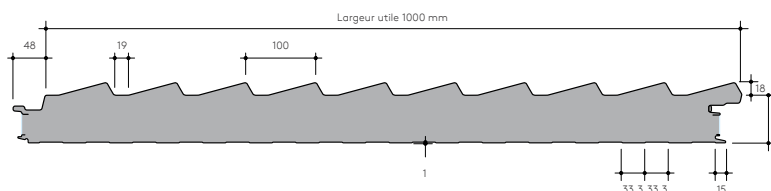
POWERED BY  
**QuadCore**  
TECHNOLOGY



18/239/1291  
www.acermi.com

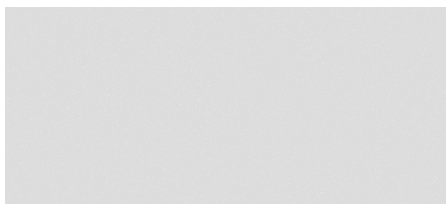


**B-s1, d0**




**BACACIER**  
By Kingspan

## Coloris disponibles



**SILVER**  
RAL 9006



**OBSIDIAN**  
RAL 9007



**ONYX**  
RAL 7016

## Angle préformé



## Coordonnées

France  
Bacacier By Kingspan  
61 avenue du Stade  
63200 Riom  
T: +33 (0) 1 84 16 67 17  
E: [open@bacacier.com](mailto:open@bacacier.com)  
[www.bacacierbykingspan.fr](http://www.bacacierbykingspan.fr)

Ce document est non contractuel. Les renseignements techniques qui y figurent sont donnés à titre indicatif et n'engagent en aucun cas notre responsabilité.  
En cas d'incohérence avec des documents officiels plus récents, ceux-ci prévaudront.

Version 01/06/2023

**BACACIER**<sup>®</sup>  
By Kingspan