



NUANCIER PANNEAUX SANDWICH ISOLANTS



SOMMAIRE

COULEURS STOCKÉES*

Panneau Sandwich de Couverture QuadCore KS1000RW	p.6
Panneau Sandwich de Couverture KS1000 RF	p.7, 8
Panneau Sandwich de Façade Gamme QuadCore AWP et Gamme QuadCore Evolution	p.8
Panneau Sandwich de Façade Gamme QuadCore Evolution Multi Groove en largeur utile 1000 mm	p.9
Panneau Sandwich de Façade QuadCore Louvre	p.9
Panneau Sandwich de Façade KS1000 SFF	p.10, 11
Panneau Sandwich de Bardage QuadCore KS1180 AB Panneau Sandwich de Bardage KS1170 TFF	p.11

COULEURS NON STOCKÉES*

Panneau Sandwich de Couverture QuadCore KS1000RW	p.14
Panneau Sandwich de Façade Gamme QuadCore AWP et Gamme QuadCore Evolution	p.15
Panneau Sandwich de Façade Gamme QuadCore Evolution Multi Groove en largeur 1000mm	p.15
Panneau Sandwich de Bardage QuadCore KS1180 AB Panneau Sandwich de Bardage KS1170 TFF	p.16
Kingspan Altaris	p.16, 17

* Concerne les parements extérieurs des panneaux sandwich isolants.





COULEURS
STOCKÉES

PANNEAU SANDWICH DE COUVERTURE QUADCORE KS1000RW

Kingspan Spectrum (55 µm)

Tôle d'acier en épaisseur nominale 0,50 mm.



Adventura RAL 7000



Basalt RAL 7012



Onyx RAL 7016



Black Grey RAL 7021




Charcoal RAL 7024



Moonstone RAL 7035




Goosewing Grey RAL 7038



Silver RAL 9006



Obsidian RAL 9007



Pure White/Pearl RAL 9010



Graphite RAL 9023

Tôle d'acier en épaisseur nominale 0,60 mm.



Beigestone RAL 1035



Citroën Red RAL 3000



Traffic Red RAL 3020



Midnight RAL 5008



Kyanite RAL 5010



Lolite RAL 5011



Beige Grey RAL 7006



Basalt RAL 7012



Slate Grey RAL 7015




Onyx RAL 7016




Umber Grey RAL 7022



Red Brown RAL 8012



Hamlet RAL 9002



Silver RAL 9006



Obsidian RAL 9007



Pure White/Pearl RAL 9010

Kingspan Destral (35 µm)

Tôle d'acier en épaisseur nominale 0,50 mm et 0,60 mm.



Terracotta RAL 8004



Jet Black RAL 9005


PANNEAU SANDWICH DE COUVERTURE KS1000 RF

Polyester (25 µm)

Tôle d'acier en épaisseur nominale 0,60 mm. Pour toutes autres teintes, veuillez contacter votre commercial.



RAL 1002



RAL 1013



RAL 1015



RAL 1019



RAL 1021



1102 - Rouge Tuile



RAL 2001



RAL 3000



RAL 3009



RAL 4750



RAL 5002



RAL 5008



RAL 5010



RAL 5015



RAL 6003



RAL 6005



RAL 6009



RAL 6011



RAL 6020



RAL 6021



RAL 7006




RAL 7012



RAL 7015



RAL 7016



RAL 7021



RAL 7022



RAL 7032



RAL 7035



RAL 7037



RAL 7042



RAL 8004



RAL 8011



RAL 8012



RAL 8014




RAL 8019




RAL 8024



RAL 8025




RAL 9001



RAL 9002



RAL 9005




RAL 9006



RAL 9007



RAL 9010



RAL 9016

PANNEAU SANDWICH DE FAÇADE GAMME QUADCORE AWP ET GAMME QUADCORE EVOLUTION

(à l'exclusion du QuadCore Evolution Multi Goove en largeur utile 1000 mm)

Kingspan Spectrum (55 µm)

Tôle d'acier en épaisseur nominale 0,60 mm.



Greyrock KC 100



Beigestone RAL 1035



Citroën Red RAL 3000



Traffic Red RAL 3020



Midnight RAL 5008



Kyanite RAL 5010



Lolite RAL 5011



Adventura RAL 7000



Beige Grey RAL 7006



Basalt RAL 7012



Slate Grey RAL 7015



Onyx RAL 7016



Black Grey RAL 7021



Umber Grey RAL 7022




Charcoal RAL 7024



Moonstone RAL 7035




Red Brown RAL 8012



Hamlet RAL 9002




Jet Black RAL 9005




Silver RAL 9006



Obsidian RAL 9007



Pure White/Pearl RAL 9010



Graphite RAL 9023

Kingspan Destral (35 µm)

Tôle d'acier en épaisseur nominale 0,60 mm.



Black Mat RAL 9005

PANNEAU SANDWICH DE FAÇADE QUADCORE EVOLUTION MULTI GROOVE EN LARGEUR UTILE 1000 MM

Kingspan Spectrum (55 µm)

Tôle d'acier en épaisseur nominale 0,60 mm.



Beigestone RAL 1035



Citroën Red RAL 3000



Traffic Red RAL 3020



Midnight RAL 5008



Kyanite RAL 5010



Lolite RAL 5011



Beige Grey RAL 7006



Basalt RAL 7012



Slate Grey RAL 7015




Onyx RAL 7016




Umber Grey RAL 7022



Red Brown RAL 8012




Hamlet RAL 9002



Silver RAL 9006



Obsidian RAL 9007



Pure White/Pearl RAL 9010

Kingspan Destral (35 µm)

Tôle d'acier en épaisseur nominale 0,60 mm.



Black Mat RAL 9005


PANNEAU SANDWICH DE FAÇADE QUADCORE LOUVRE

Kingspan Spectrum (55 µm)

Tôle d'acier en épaisseur nominale 0,60 mm.



Onyx RAL 7016



Silver RAL 9006




Obsidian RAL 9007


PANNEAU SANDWICH DE FAÇADE KS1000 SFF

Polyester (25 µm)

Tôle d'acier en épaisseur nominale 0,70 mm. Pour toutes autres teintes, veuillez contacter votre commercial.



RAL 1013



RAL 1015



RAL 1018



RAL 1019



RAL 1021



1102 - Rouge Tuile



RAL 3000



RAL 3003



RAL 4750



RAL 4847



RAL 5002



RAL 5008



RAL 5011



RAL 5014



RAL 5017



RAL 6005



RAL 6011



RAL 6021



RAL 7006



RAL 7012



RAL 7015



RAL 7016



RAL 7022



RAL 7032



RAL 7035



RAL 7037



RAL 7042



RAL 8004



RAL 8011



RAL 8012




RAL 8014




RAL 8019




RAL 8024




RAL 9001



RAL 9002




RAL 9005




RAL 9006



RAL 9007



RAL 9010



RAL 9016

PANNEAU SANDWICH DE BARDAGE QUADCORE KS1180 AB PANNEAU SANDWICH DE BARDAGE KS1170 TFF

Kingspan Destréal (25 µm)


Tôle d'acier en épaisseur nominale 0,60 mm. Pour toutes autres teintes, veuillez contacter votre commercial.




RAL 3020




RAL 6018



RAL 9001




RAL 9002



RAL 9006




RAL 9007



RAL 9010

Kingspan Destréal (35 µm)

Tôle d'acier en épaisseur nominale 0,60 mm. Pour toutes autres teintes, veuillez contacter votre commercial.



RAL 1015



RAL 5008



RAL 5010



RAL 7006



RAL 7016



RAL 7022




RAL 7035



RAL 7038




RAL 7042



RAL 9002



RAL 9005



RAL 9010





COULEURS
NON STOCKÉES*

** Concerne les parements extérieurs des panneaux sandwich isolants.*

PANNEAU SANDWICH DE COUVERTURE QUADCORE KS1000RW

(couleurs non stockées)

Kingspan Spectrum (55 µm)


Tôle d'acier en épaisseur nominale 0,50 mm. Quantité mini 4000 ml et 12 semaines de délai. Veuillez contacter votre commercial.



Greyrock KC 100



Topaz KC 200



Citrine RAL 1015



Beigestone RAL 1035



Goldstone RAL 2013



Carnelia RAL 3009



Lazuli RAL 5002



Kyanite RAL 5010



Zircon RAL 5014



Greenrock RAL 6003




Jet Black RAL 9005

Tôle d'acier en épaisseur nominale 0,60 mm. Quantité mini 4000 ml et 12 semaines de délai. Veuillez contacter votre commercial.



Opal KC 400



Citrine RAL 1015



Carnelia RAL 3009



Traffic Red RAL 3020



Light Blue RAL 5012



Zircon RAL 5014



Greenrock RAL 6003



Adventura RAL 7000



Charcoal RAL 7024



Jet Black RAL 9005



Graphite RAL 9023

PANNEAU SANDWICH DE FAÇADE GAMME QUADCORE AWP ET GAMME QUADCORE EVOLUTION

(à l'exclusion du QuadCore Evolution Multi Groove en largeur utile 1000 mm)


(couleurs non stockées)

Kingspan Spectrum (55 µm)

Tôle d'acier en épaisseur nominale 0,60 mm. Quantité mini 4000 ml et 12 semaines de délai. Veuillez contacter votre commercial.



Opal KC 400



Citrine RAL 1015



Carnelia RAL 3009



Light Blue RAL 5012



Zircon RAL 5014



Greenrock RAL 6003

PANNEAU SANDWICH DE FACADE GAMME QUADCORE EVOLUTION MULTI GROOVE EN LARGEUR UTILE 1000 MM


(couleurs non stockées)

Kingspan Spectrum (55 µm)

Tôle d'acier en épaisseur nominale 0,60 mm. Quantité mini 4000 ml et 12 semaines de délai. Veuillez contacter votre commercial.



Opal KC 400



Citrine RAL 1015



Carnelia RAL 3009



Light Blue RAL 5012



Zircon RAL 5014



Greenrock RAL 6003



Adventura RAL 7000



Charcoal RAL 7024



Jet Black RAL 9005



Graphite RAL 9023

PANNEAU SANDWICH DE BARDAGE QUADCORE KS1180 AB

PANNEAU SANDWICH DE BARDAGE KS1170 TFF

(couleurs non stockées)

Kingspan Destréal (25 µm)

Tôle d'acier en épaisseur nominale 0,60 mm. Quantité mini 1000 ml et 6 semaines de délai.

D'autres teintes peuvent être approvisionnées : veuillez contacter votre commercial.



RAL 1035



RAL 5003

Kingspan Destréal (35 µm)

Tôle d'acier en épaisseur nominale 0,60 mm. Quantité mini 1000 ml et 6 semaines de délai.


D'autres teintes peuvent être approvisionnées : veuillez contacter votre commercial.




RAL 7005



RAL 7047



RAL 9003



RAL 9006



RAL 9007


Kingspan Altaris

(Uniquement pour panneaux Gamme QuadCore AWP, Gamme QuadCore Evolution (hors Multi Groove en largeur utile 1000 mm).


(couleurs non stockées)

(25, 35 et 55 µm)

Tôle d'acier en épaisseur nominale 0,60 mm. Quantité mini 2000 ml et 16 semaines de délai. Veuillez contacter votre commercial.



Traffic White RAL 9016
25/35/55



Pure White/Pearl RAL 9010
25/35/55




Anthracite Grey RAL 7016
25/35/55

Tôle d'acier en épaisseur nominale 0,60 mm. Quantité mini 5000 ml et 16 semaines de délai. Plus-value veuillez contacter votre commercial.



Stone Grey RAL 7030
25/35/55



Oyster White RAL 1013
25/35/55



Jet Black RAL 9005
25/35/55



Ultramarine Blue RAL 5002
25/35/55

Tôle d'acier en épaisseur nominale 0,60 mm. Quantité mini 5000 ml et 16 semaines de délai. Plus-value veuillez contacter votre commercial.



Ruby Red RAL 3003
25/35/55



Traffic Red RAL 3020
25/35/55



Ferrari Red
25/35/55




Dark Anthracite Metallic
25/35/55



Blue Metallic
25/35/55



Champagne Metallic
25/35/55



Brillant Champagne Metallic
25/35/55



Bronze Metallic
25/35/55



Gold Metallic
25/35/55




Copper Metallic
25/35/55



Dark Copper Metallic
25/35/55



Onyx White Gold
35



Onyx White Blue
35



Onyx White Green
35



Pyrite Gold Silver
35



Pyrite Gold Grey
35



Pyrite Gold Olive
35



Pyrite Bronze Gold
35



Pyrite Copper Orange Gold
35



Pyrite Strawberry Gold
35



Moonstone Blue Green Gold
35



Amethyst Beige Grey Purple
35



Amethyst Purple Grey
35




Amethyst Purple Red
35



Amethyst Bordeaux Purple
Green 35



Azurite Blue Green
35



Jeweller Sterling Silver
35



Jeweller Samurai Stainless
35



Jeweller Cosmonauts Titanium
35



Jeweller Aerospace Titanium
35



Jeweller Galactic Diamond
35




Jeweller Glamorous Gold
35




Jeweller Canyon Copper
35




Shark Black
35/55



Sparkling Silver
35/55



Brillant Silver Metallic
25/35/55



Silver Metallic
25/35/55



Grey Metallic
25/35/55



Dark Grey Metallic
25/35/55

Couleurs Bacacier By Kingspan

Les revêtements haut de gamme Bacacier By Kingspan offrent aux acteurs de la construction une plus grande durabilité dans le temps de leurs projets.

Le large choix de teintes contribue à une plus grande souplesse dans la conception de leurs bâtiments.

Bien que nous ayons fait de notre mieux pour reproduire les couleurs dans ce nuancier, une différence entre les couleurs illustrées et les couleurs réelles peuvent exister.

Nous ne pouvons donc pas garantir qu'elles correspondent exactement à la réalité. Des échantillons réels peuvent être obtenus sur demande auprès de notre service marketing pour vérifier la couleur et la texture.



Guide de choix vis à vis des atmosphères extérieures

Les revêtements prélaqués sont choisis en fonction de l'atmosphère extérieure d'implantation du bâtiment. Le guide de choix est présenté dans le tableau ci-dessous.

Revêtements	Atmosphères extérieures										
	Rurale non polluée	Urbaine et industrielle		Marine						Spéciale	
		Normale	Sévère	20 km à 10 km	10 km à 3 km	Bord de mer			Mixte	Forts UV	Particulière
						3 km à 1 km	1 km à 300 m	< 300 m			
Polyester (25 µm)	■	■	○	■	—	—	—	—	—	—	○
Kingspan Destrat (25 µm)	■	■	○	■	—	—	—	—	—	—	○
Kingspan Destrat (35 µm)	■	■	○	■	■	—	—	—	—	—	○
Kingspan Altaris (25 µm)	■	■	○	■	—	—	—	—	—	—	○
Kingspan Altaris (35 µm)	■	■	○	■	■	—	—	—	—	—	○
Kingspan Altaris (55 µm)	■	■	○	■	■	—	—	—	—	—	○
Kingspan Spectrum (55 µm)	■	■	○	■	■	■	■*	○	○	■	○

■ : Revêtement adapté.

○ : Cas pour lequel l'appréciation définitive ou la définition de dispositions particulières doit être arrêtée après consultation et accord du fabricant.

— : Revêtement non adapté.

(*) : À l'exception des couleurs métallisées pour lesquelles l'appréciation définitive doit être arrêtée après consultation et accord du fabricant.



BACACIER[®]

By Kingspan



Textes et photographies non-contractuels. Les informations sont données sous réserve d'erreurs typographiques, d'imprécision des descriptions, images et illustrations, ou encore de modifications des produits depuis l'impression de ce document.

Pour vous assurer de consulter les informations les plus récentes et les plus exactes sur le nuancier, veuillez scanner le QR code ci-contre.